



## Sunrise Schal

No. 2003-171-2669

### Material:

1 Knäuel Sultan, Cotton Kings  
Rundstricknadel 4,5 mm, 80 cm

### Maße nach dem Spannen:

Länge - Ca. 220 cm  
Breite - Ca. 50

### Hier erhältst Du Garn:

<http://shop.hobbii.de/Sunrise-Dreieckstuch-gest>

## Schal

Schlage 85 Maschen mit Nadel 4,5 mm an.

Stricke 1 Reihe linke Maschen.

Die erste und die letzte Masche werden in allen Reihen rechts gestrickt.

Alle rechten Reihen beginnen mit 3 Maschen rechts, abschließend wird das Muster nach dem Diagramm insgesamt 8 Mal gestrickt und die Reihe mit 2 Maschen rechts.

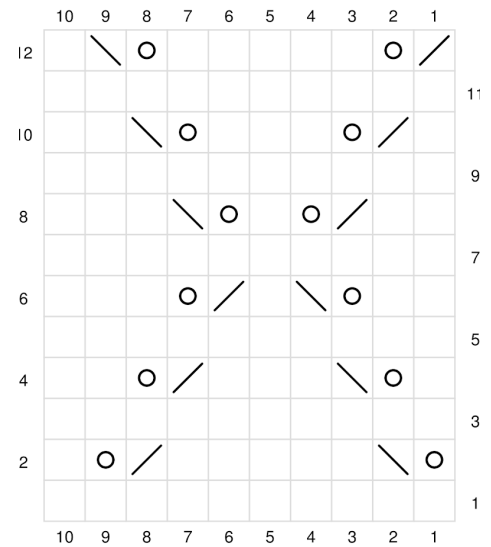
Alle Reihen ohne Muster werden links gestrickt.



Wiederhole das Diagramm, bis Dein Schal die gewünschte Länge erreicht hat. Denke daran, dass Diagramm entweder mit Muster-Reihe 6 oder Muster-Reihe 12 des Diagramms zu beenden. Somit sehen Anfang und Ende des Schals genau gleich aus.

Beende Deinen Schal mit einer Reihe linke Maschen. Kette die Maschen von der rechten Seite ab.

Vernähe die Fäden. Wasche den Schal kurz mit der Hand, spanne ihn und lasse ihn im Liegen trocknen.

Viel Vergnügen!



- Rechts von recht und links von links
-  Zwei Maschen rechts verschränkt zusammen
-  Zwei Maschen rechts zusammen
- Umschlag