



Beach Poncho - Kind

No. 1001-201-8970

Material:

Hobbii Snuggle

Häkelnadel Nr. 6

Verbrauch: Ca. 280 (375) 550 g

Maschenprobe: Ca. 10 m x 6 Rh = 10 x 10 cm

Bestelle Garn und Zubehör hier:

<http://shop.hobbii.de/beach-poncho-kind>

Größen: 2/3 (4/6) 8/10 Jahre

Maße – Ca.

Länge: 40 (50) 60 cm

Weite: 40 (50) 60 cm

Abkürzungen:

Lm: Luftmasche

M: Masche

Stb: Stäbchen

zus: zusammen

Km: Kettmasche

Vorderseite:

1. 40 (50) 60 Lm häkeln. 1 Stb in die 2. Lm ab der Nadel. 1 Reihe Stb häkeln = 39 (49) 59 m.
2. Mit 1 Lm wenden. 1 Reihe Stb häkeln. = 39 (49) 59 m.

Die Reihe 2 wiederholen bis insgesamt 18 (24) 30 Reihen gehäkelt sind.

Halsausschnitt und Schulter:

Größe 2/3 Jahre

1. Mit 1 Lm wenden. 1 Stb in die ersten 17 m. 2 Stb zusammen häkeln. (18)
2. Mit 1 Lm wenden. 2 Stb zusammen häkeln. 1 Stb in die letzten 16 m. (17)
3. Mit 1 Lm wenden. 1 Stb in die ersten 15 m. 2 Stb zusammen häkeln. (16)
4. Mit 1 Lm wenden. 2 Stb zusammen häkeln. 1 Stb in die letzten 14 m. (15)
5. Mit 1 Lm wenden. 1 Stb in die ersten 13 m. 2 Stb zusammen häkeln. (14)
6. Mit 1 Lm wenden. 2 Stb zusammen häkeln. 1 Stb in die letzten 12 m. (13)
7. Mit 1 Lm wenden. 1 Reihe Stb häkeln. (13) Den Faden abschneiden und vernähen.

Beginne mit den Faden mit 1 Masche Abstand zum ersten Schulterstück. (Vordere Mitte)

1. 1 Lm häkeln 2 Stb zusammen häkeln. 1 Stb in die letzten 17 m. (18)
2. Mit 1 Lm wenden. 1 Stb in die ersten 16 m. 2 Stb zusammen häkeln. (17)
3. Mit 1 Lm wenden. 2 Stb zusammen häkeln. 1 Stb in die letzten 15 m. (16)
4. Mit 1 Lm wenden. 1 Stb in die ersten 14 m. 2 Stb zusammen häkeln. (15)
5. Mit 1 Lm wenden. 2 Stb zusammen häkeln. 1 Stb in die letzten 13 m. (14)
6. Mit 1 Lm wenden. 1 Stb in die ersten 12 m. 2 Stb zusammen häkeln. (13)
7. Mit 1 Lm wenden. 1 Reihe Stb häkeln. (13)
8. Mit 1 Lm wenden. 1 Stb in die ersten 13 m. 13 Lm häkeln. 1 Stb in die letzten 13 m der anderen Schulter. (39)

Größe 4/6 Jahre

1. Mit 1 Lm wenden. 1 Stb in die ersten 22 m. 2 Stb zusammen häkeln. (23)
2. Mit 1 Lm wenden. 2 Stb zusammen häkeln. 1 Stb in die letzten 21 m. (22)
3. Mit 1 Lm wenden. 1 Stb in die ersten 20 m. 2 Stb zusammen häkeln. (21)
4. Mit 1 Lm wenden. 2 Stb zusammen häkeln. 1 Stb in die letzten 19 m. (20)
5. Mit 1 Lm wenden. 1 Stb in die ersten 18 m. 2 Stb zusammen häkeln. (19)
6. Mit 1 Lm wenden. 2 Stb zusammen häkeln. 1 Stb in die letzten 17 m. (18)
7. Mit 1 Lm wenden. 1 Reihe Stb häkeln. (18) Den Faden abschneiden und vernähen.

Beginne mit den Faden mit 1 Masche Abstand zum ersten Schulterstück. (Vordere Mitte)

1. 1 Lm häkeln 2 Stb zusammen häkeln. 1 Stb in die letzten 22 m. (23)
2. Mit 1 Lm wenden. 1 Stb in die ersten 21 m. 2 Stb zusammen häkeln. (22)
3. Mit 1 Lm wenden. 2 Stb zusammen häkeln. 1 Stb in die letzten 20 m. (21)
4. Mit 1 Lm wenden. 1 Stb in die ersten 19 m. 2 Stb zusammen häkeln. (20)
5. Mit 1 Lm wenden. 2 Stb zusammen häkeln. 1 Stb in die letzten 18 m. (19)
6. Mit 1 Lm wenden. 1 Stb in die ersten 17 m. 2 Stb zusammen häkeln. (18)
7. Mit 1 Lm wenden. 1 Reihe Stb häkeln. (18)
8. Mit 1 Lm wenden. 1 Stb in die ersten 18 m. 13 Lm häkeln. 1 Stb in die letzten 18 m der anderen Schulter. (49)

Größe 8/10 Jahre

1. Mit 1 Lm wenden. 1 Stb in die ersten 27 m. 2 Stb zusammen häkeln. (28)
2. Mit 1 Lm wenden. 2 Stb zusammen häkeln. 1 Stb in die letzten 26 m. (27)
3. Mit 1 Lm wenden. 1 Stb in die ersten 25 m. 2 Stb zusammen häkeln. (26)
4. Mit 1 Lm wenden. 2 Stb zusammen häkeln. 1 Stb in die letzten 24 m. (25)
5. Mit 1 Lm wenden. 1 Stb in die ersten 23 m. 2 Stb zusammen häkeln. (24)
6. Mit 1 Lm wenden. 2 Stb zusammen häkeln. 1 Stb in die letzten 22 m. (23)
7. Mit 1 Lm wenden. 1 Stb in die ersten 21 m. 2 Stb zusammen häkeln. (22)
8. Mit 1 Lm wenden. 1 Reihe Stb häkeln. (22) Den Faden abschneiden und vernähen.

Beginne mit dem Faden in der anderen Seite des Ponchos

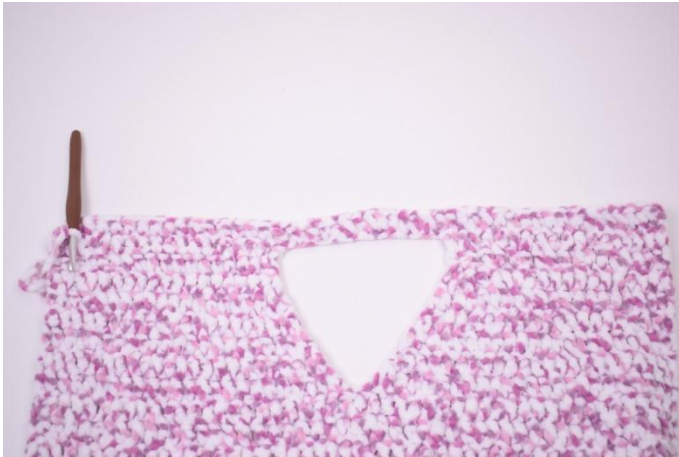
1. 1 Lm häkeln 1 Stb in die ersten 27 m. 2 Stb zusammen häkeln. (28)
2. Mit 1 Lm wenden. 2 Stb zusammen häkeln. 1 Stb in die letzten 26 m. (27)
3. Mit 1 Lm wenden. 1 Stb in die ersten 25 m. 2 Stb zusammen häkeln. (26)
4. Mit 1 Lm wenden. 2 Stb zusammen häkeln. 1 Stb in die letzten 24 m. (25)
5. Mit 1 Lm wenden. 1 Stb in die ersten 23 m. 2 Stb zusammen häkeln. (24)
6. Mit 1 Lm wenden. 2 Stb zusammen häkeln. 1 Stb in die letzten 22 m. (23)
7. Mit 1 Lm wenden. 1 Stb in die ersten 21 m. 2 Stb zusammen häkeln. (22)
8. Mit 1 Lm wenden. 1 Reihe Stb häkeln. (22)
9. Mit 1 Lm wenden. 1 Stb in die ersten 22 m. 15 Lm häkeln. 1 Stb in die letzten 22 m der anderen Schulter. (59)



Rückseite:

1. Mit 1 Lm wenden. 1 Stb in die ersten 13 (18) 22 m. 1 Stb in jede der 13 (13) 15 Lm. 1 Stb in die letzten 13 (18) 22 m = 39 (49) 59 m.
2. Mit 1 Lm wenden. 1 Reihe Stb häkeln. = 39 (49) 59 m.

Die Reihe 2 wiederholen bis insgesamt 23 (28) 33 Reihen vom Hals bis nach unten gehäkelt sind. Den Faden abschneiden und vernähen.



Kapuze:

Größe 2/3 Jahre

1. Beginne mit dem Faden in der 2. Masche von der vorderen Mitte im Halsausschnitt. Stb ganz herum häkeln. Häkel 16 Stb bis zum hinteren Halsausschnitt, häkel 13 Stb im hinteren Halsausschnitt und 16 Stb bis zum Ende des Halsausschnittes. (45)
2. Mit 1 Lm wenden. 1 Stb in die ersten 15 m. *1 Stb in die nächsten 2 m, 2 Stb in die folgende m*. Wiederhole *-* insgesamt 5 mal. 1 Stb in die letzten 15 m. (50)
3. – 15. Mit 1 Lm wenden. Stb ganz herum häkeln. (50)

Mit 1 Lm wenden. Die Kapuze mit Km durch beide Lagen zusammenhäkeln.
Den Faden abschneiden und vernähen.

Größe 4/6 Jahre


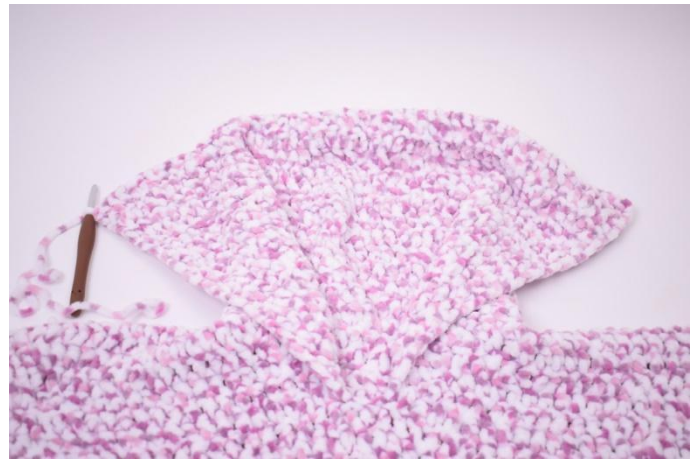
1. Beginne mit dem Faden in der 2. Masche von der vorderen Mitte im Halsausschnitt. Stb ganz herum häkeln. Häkel 16 Stb bis zum hinteren Halsausschnitt, häkel 13 Stb im hinteren Halsausschnitt und 16 Stb bis zum Ende des Halsausschnittes. (45)
2. Mit 1 Lm wenden. 1 Stb in die ersten 15 m. *1 Stb in die nächsten 2 m, 2 Stb in die folgende m* häkeln. Wiederhole *-* insgesamt 5 mal. 1 Stb in die letzten 15 m. (50)
3. – 16. Mit 1 Lm wenden. Stb ganz herum häkeln. (50)

Mit 1 Lm wenden. Die Kapuze mit Km durch beide Lagen zusammenhäkeln.
Den Faden abschneiden und vernähen.

Größe 8/10 Jahre

1. Beginne mit dem Faden in der 2. Masche von der vorderen Mitte im Halsausschnitt. Stb ganz herum häkeln. Häkel 18 Stb bis zum hinteren Halsausschnitt, häkel 15 Stb im hinteren Halsausschnitt und 18 Stb bis zum Ende des Halsausschnittes. (51)
2. Mit 1 Lm wenden. 1 Stb in die ersten 18 m. *1 Stb in die nächsten 2 m, 2 Stb in die folgende m* häkeln. Wiederhole *-* insgesamt 5 mal. 1 Stb in die letzten 18 m. (56)
3. – 17. Mit 1 Lm wenden. Stb ganz herum häkeln. (56)

Mit 1 Lm wenden. Die Kapuze mit km durch beide Lagen zusammenhäkeln.
Den Faden abschneiden und vernähen.





Ganz viel Vergnügen☺
Die herzlichsten Grüße Hobbii.de