



Zirkon Schal

No. 1011-201-8823

Niveau: Anfänger

Häkelnadel: 3,5 mm

Maße: 50 cm x 200 cm

Garn: Universe

Orbit (16) - 4 Knäuel

Bestelle dein Garn hier:

<http://shop.hobbii.de/zirkon-schal>

Abkürzungen:

m: Masche

lm: Luftmasche

Stb: Stäbchen

wlm: Wendeluftmasche

V-Masche (V-m): [1 Stb, 1 lm, 1 Stb] in die gleiche Masche

Anleitung

136 lm häkeln

Reihe 1: V-m in die 5. lm ab der Nadel, [2 m überspringen, V-m in die nächste m] auf der ganzen Reihe wiederholen, wenn 2 Maschen übrig sind 1 m überspringen, 1 Stb in die letzte m, wenden

Reihe 2: 3 lm, 1 m überspringen, [V-m in den nächsten lm-Bogen] auf der ganzen Reihe wiederholen, 1 Stb in die wlm.

Wiederhole Reihe 2 bis der Schal etwa 2 m misst.

Das restliche Garn wird für die Fransen benötigt.

Viel Vergnügen!

Super Cute Design






Reihe 1: V-m in die 5. lm ab der Nadel



V-Masche: 1 Stb



1 lm, 1 Stb in die gleiche m




2 m überspringen



1 Stb



1 lm, 1 Stb in die gleiche m



wiederhole [2 m überspringen, V-m in die nächste m],



wenn 2 Maschen übrig sind: 1 m überspringen,



Stb in die letzte m



Reihe 2: 3 lm, 1 m überspringen,




[V-m in den nächsten lm-Bogen] auf der ganzen Reihe wiederholen.





Beende mit 1 Stb in die wlm



Fransen



