



# Horizon - Decke

No. 1001-202-9896

## Material

Hobbii Horizon Fb. 01  
Häkelnadel Nr. 7

## Maschenprobe

Ca. 18 m x 17 Rh = 10 x 10 cm

**Verbrauch:** Ca. 1300g (7 Knäuel)

**Bestelle Garn und Zubehör hier**

<http://shop.hobbii.de/horizon-decke>

## Maße

Ca. 180 x 130 - Soll die Decke größer werden, kann das Muster um eine gerade Maschenzahl erhöht werden.

## Abkürzungen

**Lm:** Luftmasche

**M:** Masche

**fm:** feste Masche

**Anleitung** - Eine bebilderte Beschreibung findet sich weiter unten

1. 232 Lm häkeln. 1 fm in die 4. Lm ab der Nadel häkeln.

\*1 Lm, 1 Lm überspringen und 1 fm in die nächste M häkeln\*. Wiederhole \* - \* auf der Runde.


2. Mit 2 Lm wenden. Häkle 1 fm in den ersten Lm-Zwischenraum. \*1 Lm und 1 fm in den nächsten Lm-Zwischenraum\*. Wiederhole \* - \* auf der Runde.

Wiederhole die Reihe 2 bis du insgesamt ca. 305 Reihen hast oder deine Decke 180 cm misst. Den Faden abschneiden und vernähen.


### Vejledning

Diese Beschreibung wurde mit weniger Maschen gearbeitet, die Vorgehensweise ist jedoch die gleiche.

### Reihe 1




1. 232 Lm häkeln.



2. 1 fm in die 4. Lm ab der Nadel.



3. Genau so.



4. \*1 Lm, 1 Lm überspringen und 1 fm in die nächste M häkeln\*.



5. Genau so.



6. \*1 Lm, 1 Lm überspringen und 1 fm in die nächste M häkeln\*.



7. Genau so.



8. Wiederhole \* - \* auf der Runde .

## Reihe 2



1. Mit 2 Lm wenden.



2. Häkle 1 fm in den ersten Lm-Zwischenraum.



3. Genau so.



4. \* 1 Lm häkeln und 1 fm in den nächsten Lm-Zwischenraum\*.



5. Genau so.



6. \* 1 Lm und 1 fm in den nächsten Lm-Zwischenraum\* häkeln.



7. Genau so.



8. Wiederhole \* - \* auf der Runde .



### Reihe 3



1. Diese Reihe wird wie Reihe 2 gehäkelt.  
Mit 2 Lm wenden.



2. Häkle 1 fm in den ersten  
Lm-Zwischenraum.



3. Genau so.



4. \*1 Lm und häkle 1 fm in den nächsten  
Lm-Zwischenraum\*.



5. Genau so.



6. \*Wiederhole \* - \* auf der Runde.

#### Reihe 4 und weitere



1. Wiederhole die Reihe 2 bis du insgesamt ca. 305 Reihen hast oder bis deine Decke 180 cm misst. Den Faden abschneiden und vernähen.



Ganz viel Vergnügen ☺