

Anleitung Granny Seelen- wärmer



Mit Go handmades Cosy gehäkelt:
60% Baumwolle/40% Acryl, 50 g/100 m, und mit
Go handmades Fur Lux: 100% Polyester, 50 g/27 m.

Schwierigkeitsgrad:

★★ von 5

Häkelnadel Cosy: 4,0 - 4,5 mm

Häkelnadel Fur Lux: 5,5 - 6,0 mm

Maschenprobe:

5 Stb Gr x 8 R = 10 x 10 cm

GARNVERBRAUCH


108 x 108 cm

Cosy 600 g

Fur Lux 150 g

Go handmade
quality design in a unique style

www.gohandmade.net
© 2022



ABKÜRZUNGEN UND ERKLÄRUNGEN

M	Masche(n)
MR	Magischer Ring
LM	Luftmasche
KM	Kettmasche
fM	Feste Masche
Stb	Stäbchen
Stb Gr	Stäbchen Gruppe (aus 3 Stb gebildet)
* ... *	Inhalt durch die Reihe/Runde mit der nach x angegeben Zahl wiederholen.

GARNVERBRAUCH

108 x 108 cm

Cosy 600 g

Fur Lux 150 g

Häkelnadel:

Cosy 4,0 - 4,5 mm

Fur Lux 5,5 - 6,0 mm

Maschenprobe: 4 StbGr/10 cm

Die angegebenen Garmlängen sind unverbindlich.

Cosy

Eine wunderbar weiche und hochwertige Baumwollmischung. Cosy's Fadencharakter ist perfekt für Strickjacken und Pullover. Der Faden ist relativ leicht, weich und mit einer ganz besonderen Elastizität, die das Strickbild attraktiv und formstabil hält.

60% Baumwolle/40% Acryl, 50 g/100 m.

Fur Lux

Fur Lux ist garantiert eines der weichsten Garne mit dem besten realistischen Pelz-Look, den man unter den Effekt-Garnen finden kann. Ein dickes Garn, mit dem man schnell häkeln und stricken kann.


100% Polyester, 50 g/27 m.

Empfohlene Maschinenwaschtemperatur 40° C.


Go handmade
quality design in a unique style




Granny Seelenwärmer



Der erste Runde von der Seelenwärmer besteht aus ein MR mit 4 StbGr mit 2 LM zwischen jede Gruppe.




Die zweite Runde von der Seelenwärmer besteht aus 2 StbGr mit 2 LM dazwischen, um die 2 LM von der vorhergehende Runde gehäkelt. Wiederhole es jede Runde.



Lange Seite

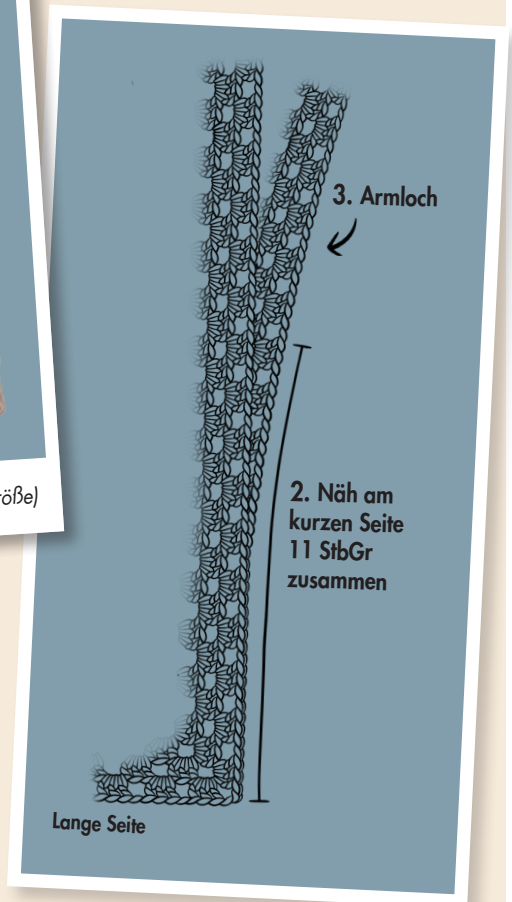
Kurze Seite

1. Falte In zwei Hälften



Fertiggestellte gehäkelte Seelenwärmer (In Miniaturgröße)

1. Wann die Seelenwärmer gehäkelt ist, falte es in zwei Hälften.
2. Von der 2 Ecken gerechnet, am kurzen Seite, näh 11 StbGruppen zusammen.
3. Das Teil welche nicht genäht ist, formt der Armloch.



Lange Seite

Granny Seelenwärmer

Anfangen mit *Cosy*.

Jede Runde fängt an mit 3 LM, die das erste Stb ersetzt.

Der Runde endet mit 1 KM in der 3e LM von vorhergehende Runde.

- 1.) MR, *3 Stb, 2 LM* in der Ring x 4
- 2.) *3 Stb, 2 LM, 3 Stb, 2 LM um die 2LM von vorhergehende Runde*
In jede Ecke x 4
- 3.) 3 KM bis zur Ecke, *3 Stb, 2 LM, 3 Stb, 2 LM um die 2 LM von vorherigen Runde in der Gruppe in der Ecke, 3 Stb, 2 LM um die 2 LM um die 2 LM von vorherigen Runde in der Gruppe in der Ecke * x 4
4. - 12.) Häkel wie beschrieben ist in Runde 3, nehme in jede Runde eine Stb-Gruppe und 2 LM um die 2 LM von vorherigen Runde zu, bis der gewünschte Größe erreicht ist.

Dieses Muster ist gehäkelt in 41 Runden mit eine Größe von ungefähr 105 x 105 cm.

Falte den Seelenwärmer in zwei Hälften.


An den kurzen Seiten - an beide Seiten sind 11 StbGr zusammen genäht, die die Armlöcher formen.

Rand

Häkel den Rand *Fur Lux*.

- 1.) 3 fM in jede 2 LM von vorhergehende Runde.
2. - 3.) 1 fM in jede M.

Die Endgröße von der Seelenwärmer ist ungefähr 108 x 108 cm.



Cosy - Curry
Fur Lux - Squirrel



Cosy - Brown
Fur Lux - Chocolate

Cosy - Caramel
Fur Lux - Nougat



Cosy - Grey
Fur Lux - Grey tones



Cosy - Pastel Brown, Fur Lux - Bear



Hinweise zur Anleitung

Größe der Häkelnadel + Spannung

Alle häkeln unterschiedlich: manche häkeln mit einer Häkelnadel 2,0 mm und erreichen die gleiche Größe und Qualität wie eine andere Person, die eine Häkelnadel 4,0 mm benutzt. Wir verdanken diese Kenntnis der Häkelgruppe, die mit uns zusammenarbeitet.

Es geht viel mehr um Häkelstil und Geschicklichkeit als um die Größe der Häkelnadel selbst. Aus diesem Grund empfehlen wir eine Skala Häkelnadeln.



LOT1 22012024

Go handmade

quality design in a unique style